

# INGRESO ESTUDIANTES DE PEDAGOGÍA EN CHILE ANÁLISIS DE MATRÍCULA EN ED. SUPERIOR CNED

OBSERVATORIO DE FORMACIÓN DOCENTE



## CONTENIDOS DE LA PRESENTACIÓN

- ❑ Evolución de la matrícula de ingreso a pedagogías (2010 - 2021)
- ❑ Comparación por niveles y áreas de estudio ed. superior
- ❑ Evolución formación docente según variables de caracterización
  - ✓ Género estudiante
  - ✓ Carrera genérica
  - ✓ Especialidad de media
  - ✓ Adscripción a gratuidad
  - ✓ Tipo de ingreso
  - ✓ Tipo de institución
  - ✓ Ubicación geográfica



UNIVERSIDAD DE CHILE  
INSTITUTO DE ESTUDIOS  
AVANZADOS EN EDUCACIÓN

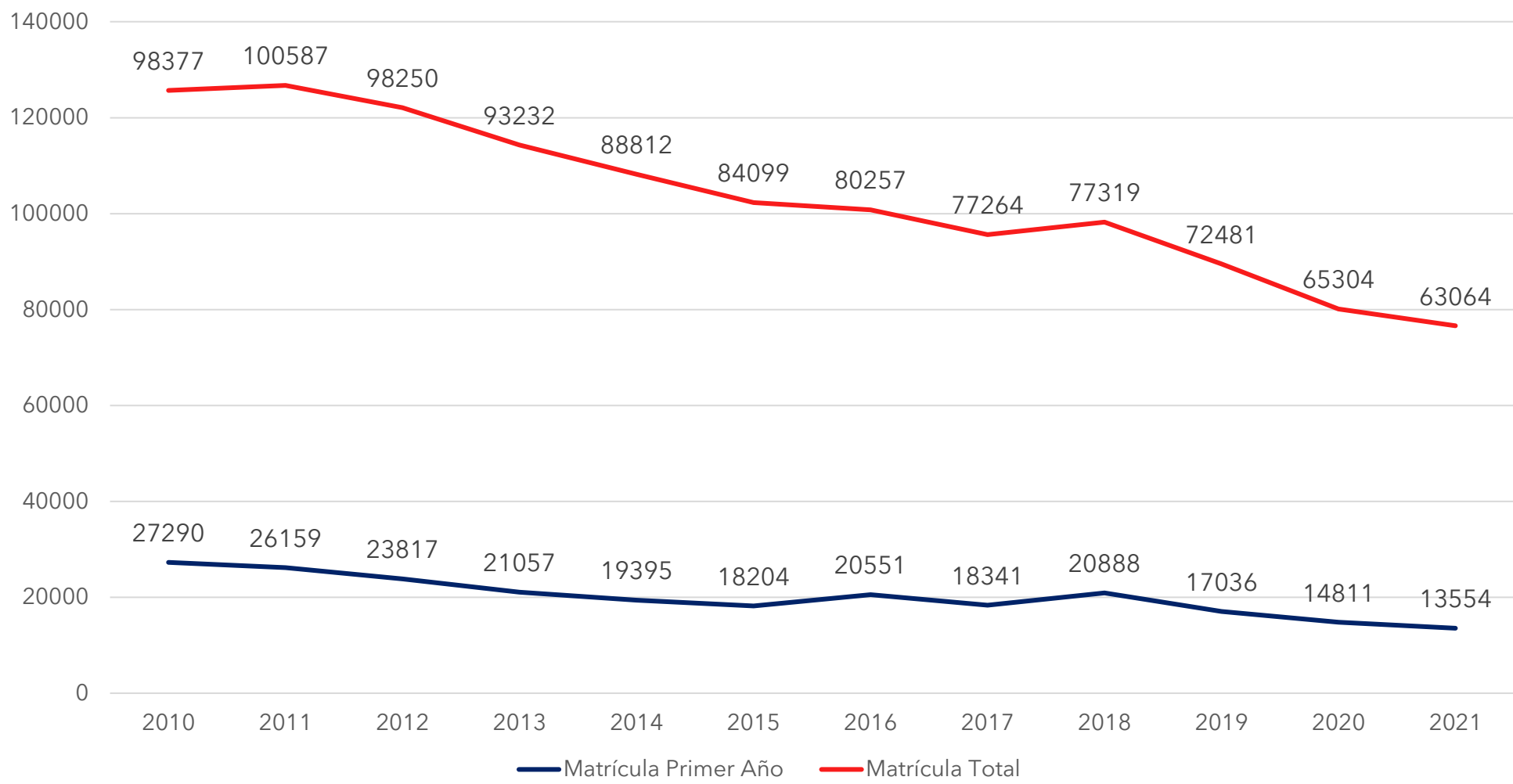
**IE CIAE**  
CENTRO DE INVESTIGACIÓN  
AVANZADA EN EDUCACIÓN

Entre 2018 y 2021 la matrícula de 1°  
año en pedagogías disminuye

**35,11%**

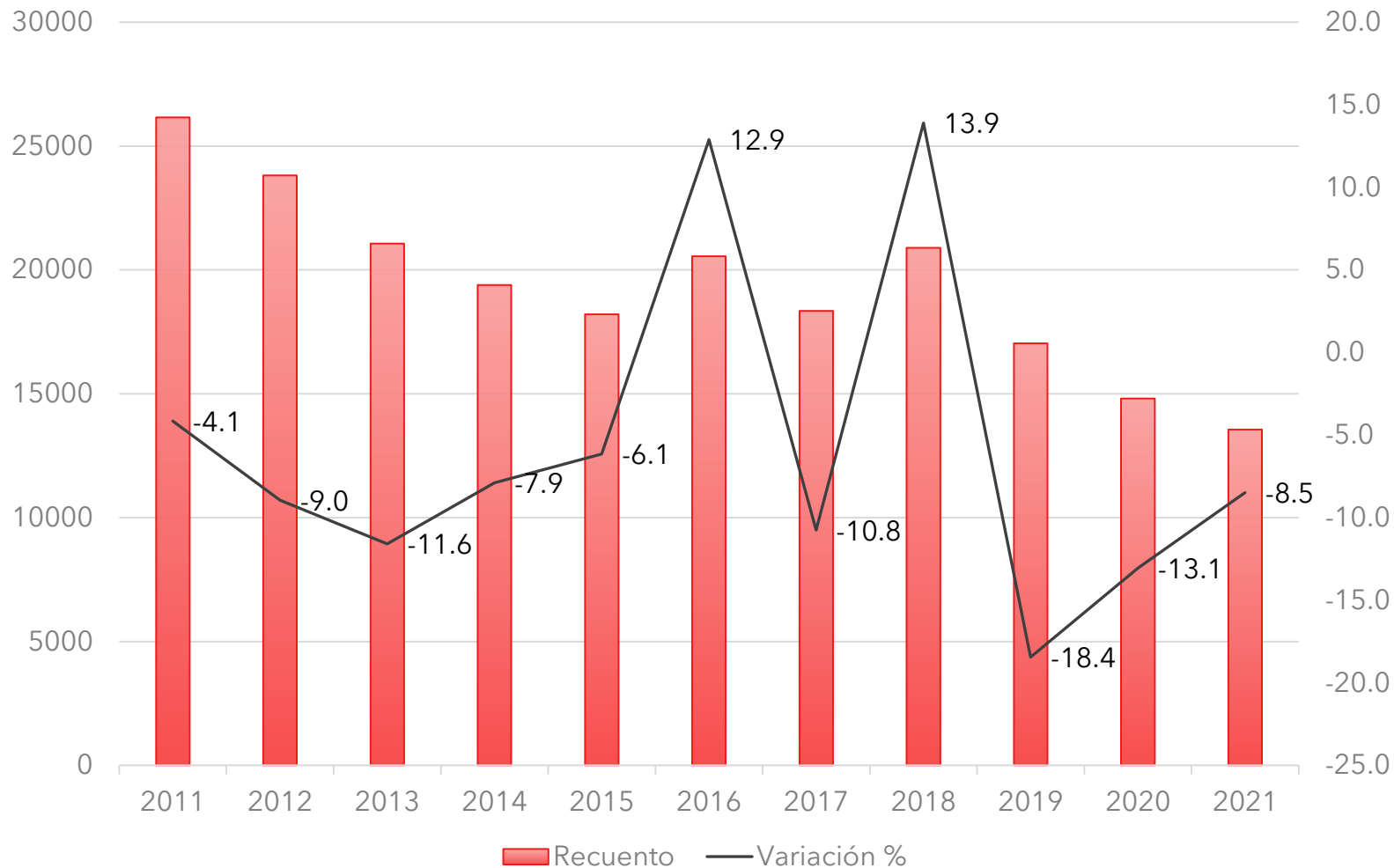
**Fuente:** CNED - Base Índices matrícula 2005  
- 2021

# EVOLUCIÓN MATRÍCULA TOTAL Y 1º AÑO FORMACIÓN DOCENTE (2010 - 2020)



Fuente: CNED - Base Índices matrícula 2005 - 2021

# EVOLUCIÓN MATRÍCULA 1º AÑO FORMACIÓN DOCENTE (2010 - 2021)



Durante los últimos 3 años las carreras de pedagogía han tenido variaciones negativas.

- 2018 - 2019: **-18,4%**
- 2019 - 2020: **-13,1%**
- 2020 - 2021: **-8,5%**

**Fuente:** CNED - Base Índices matrícula 2005 - 2021

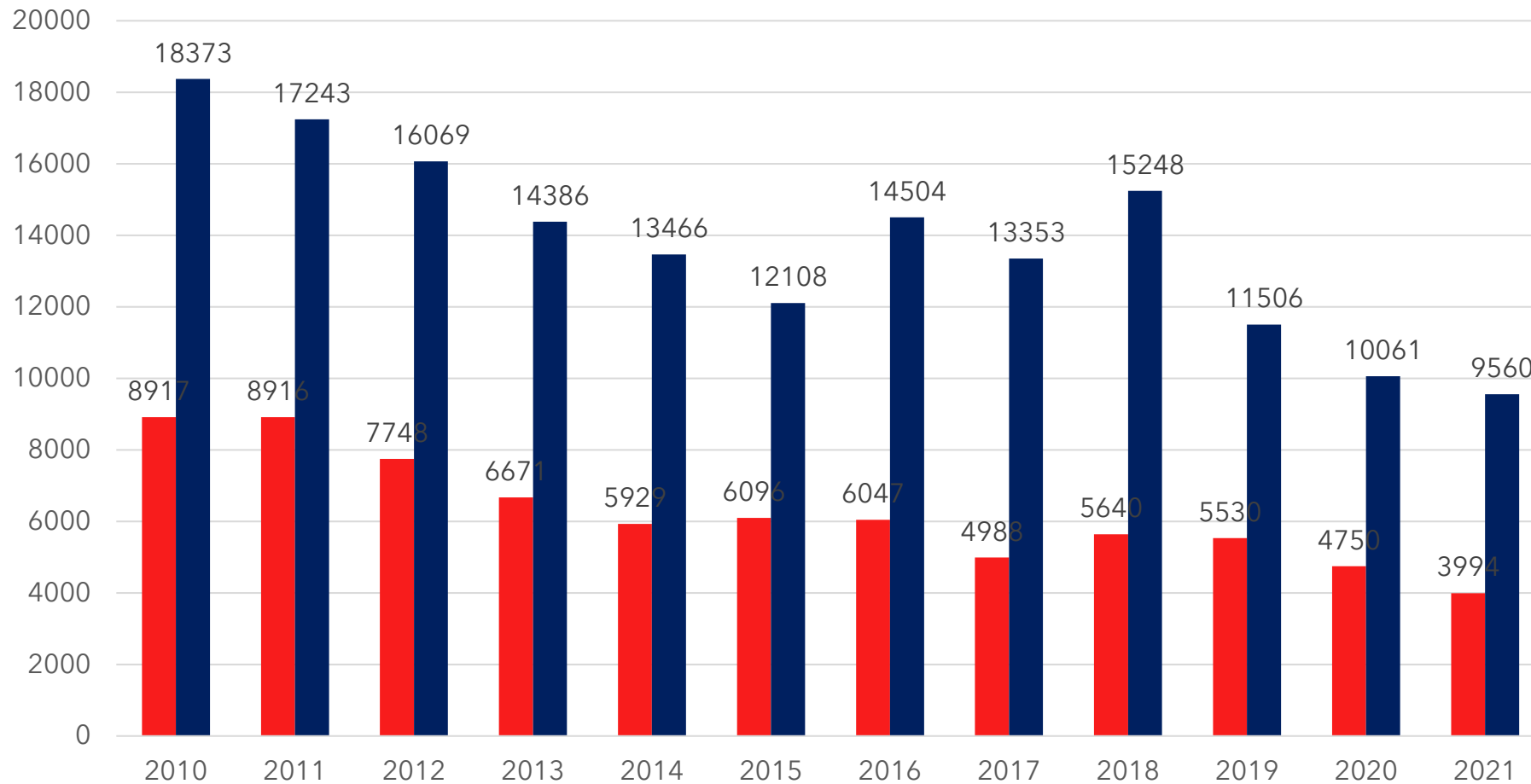
# EVOLUCIÓN MATRÍCULA 1º AÑO CARRERAS UNIVERSITARIAS SEGÚN ÁREA DE ESTUDIO (2017 - 2021)

	Recuento					Variación (%)		
	2017	2018	2019	2020	2021	2018- 2019	2019- 2020	2020- 2021
Administración y Comercio	75035	76073	76227	66313	67581	0,20	-13,01	1,91
Agricultura, Silvicultura, Pesca y Veterinaria	8633	9203	9950	9920	10759	8,12	-0,30	8,46
Arte y Arquitectura	15156	15474	16237	15293	14410	4,93	-5,81	-5,77
Ciencias	5489	5590	5644	5597	5061	0,97	-0,83	-9,58
Ciencias Sociales	27137	27654	28182	26591	29798	1,91	-5,65	12,06
Derecho	10109	10325	10553	10617	11109	2,21	0,61	4,63
Educación	42140	47296	41611	36118	33209	-12,02	-13,20	-8,05
FFAA, Orden y Seguridad	2200	2518	2830	869	732	12,39	-69,29	-15,77
Humanidades	3954	3896	3683	3065	2999	-5,47	-16,78	-2,15
Salud	60911	59429	58875	56177	63174	-0,93	-4,58	12,46
Tecnología	97182	95846	98105	89984	95116	2,36	-8,28	5,70
<b>Total</b>	347946	353304	351897	320544	333948	-0,40	-8,91	4,18
Formación Docente	18341	20888	17036	14811	13554	-18,44	-13,06	-8,49

**Fuente:** CNED – Base Índices matrícula 2005 - 2021

# VARIACIÓN DE LA MATRICULA INGRESO EN FORMACIÓN DOCENTE SEGÚN VARIABLES DE CARACTERIZACIÓN

# MATRICULA DE 1°AÑO PEDAGOGÍAS SEGÚN GÉNERO 2010-2021



- La baja en la matrícula de ingreso entre 2020 y 2021 es mayor en hombres (**15,9%**) que mujeres (**5%**).

**Fuente:** CNED - Base Índices Matrícula 2005 - 2021

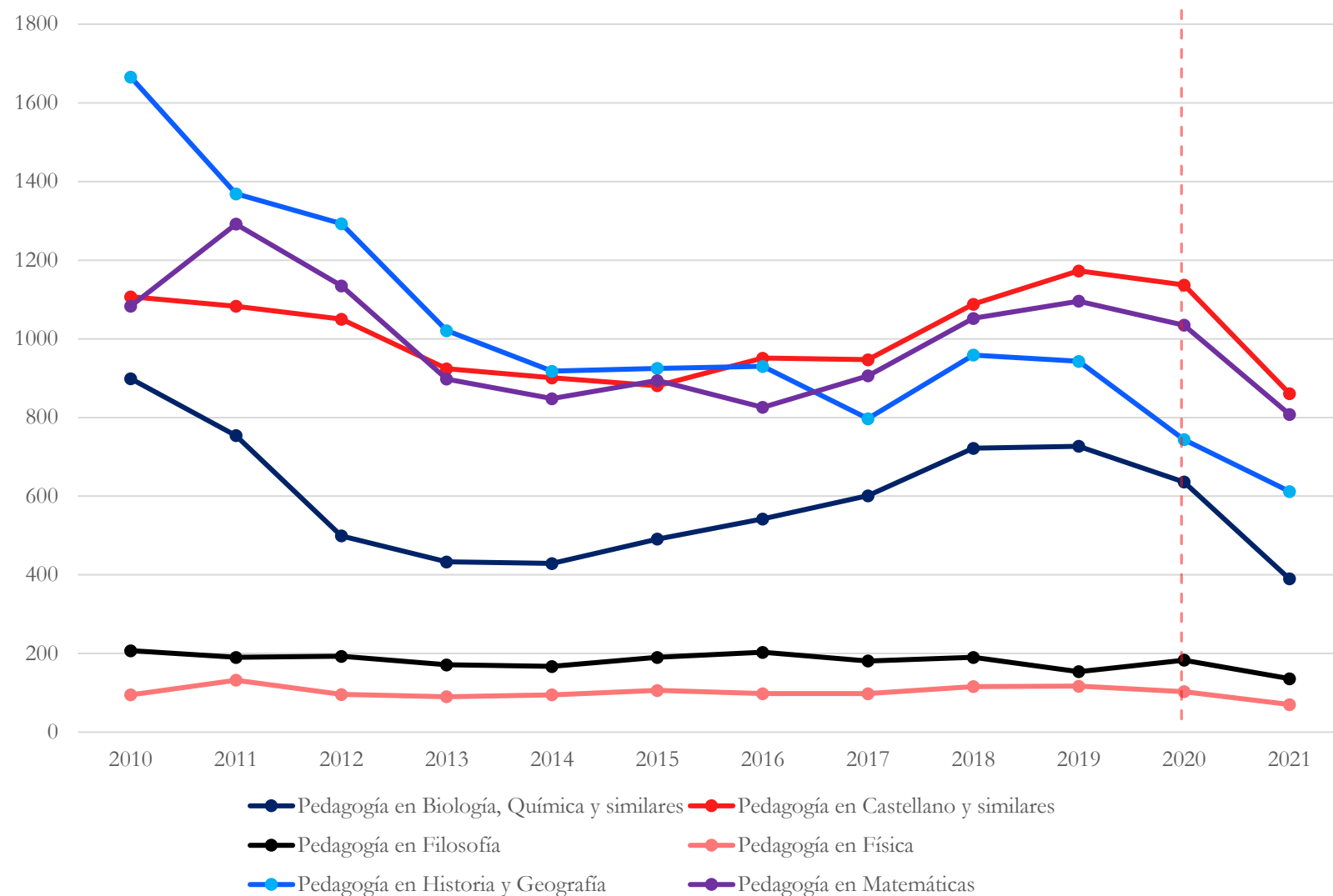


## VARIACIÓN DE LA MATRÍCULA DE 1º AÑO PEDAGOGÍAS SEGÚN CARRERA GENÉRICA (2010 -2021)

	Recuento							Variación %					
	2015	2016	2017	2018	2019	2020	2021	2015-2016	2016-2017	2017 -2018	2018- 2019	2019- 2020	2020- 2021
Pedagogía en Educación Media	3560	3604	3578	4160	4248	3876	2914	1,24	-0,72	16,27	2,12	-8,76	-24,82
Pedagogía en Educación Básica	1865	2100	1819	2060	1949	1750	1341	12,60	-13,38	13,25	-5,39	-10,21	-23,37
Pedagogía en Educación de Párvulos	2322	3139	3101	3727	1858	1767	1956	35,19	-1,21	20,19	-50,15	-4,90	10,70
Pedagogía en Educación Diferencial	3572	4394	3824	4302	2576	2162	2460	23,01	-12,97	12,50	-40,12	-16,07	13,78
Pedagogía en Educación Técnico Profesional	130	156	47	75	43	77	105	20,00	-69,87	59,57	-42,67	79,07	36,36
Pedagogía en Artes y Música	786	797	721	782	785	719	492	1,40	-9,54	8,46	0,38	-8,41	-31,57
Pedagogía en Educación Física	3005	3147	1987	2152	2044	1558	1207	4,73	-36,86	8,30	-5,02	-23,78	-22,53
Pedagogía en Idiomas	2040	2100	1776	2005	2037	1828	1551	2,94	-15,43	12,89	1,60	-10,26	-15,15
Pedagogía con licenciaturas o programas especiales	924	1114	1488	1625	1496	1074	1528	20,56	33,57	9,21	-7,94	-28,21	42,27
<b>Total</b>	18204	20551	18341	20888	17036	14811	13554	12,89	-10,75	13,89	-18,44	-13,06	-8,49

**Fuente:** CNED - Base Índices matrícula 2005 - 2021

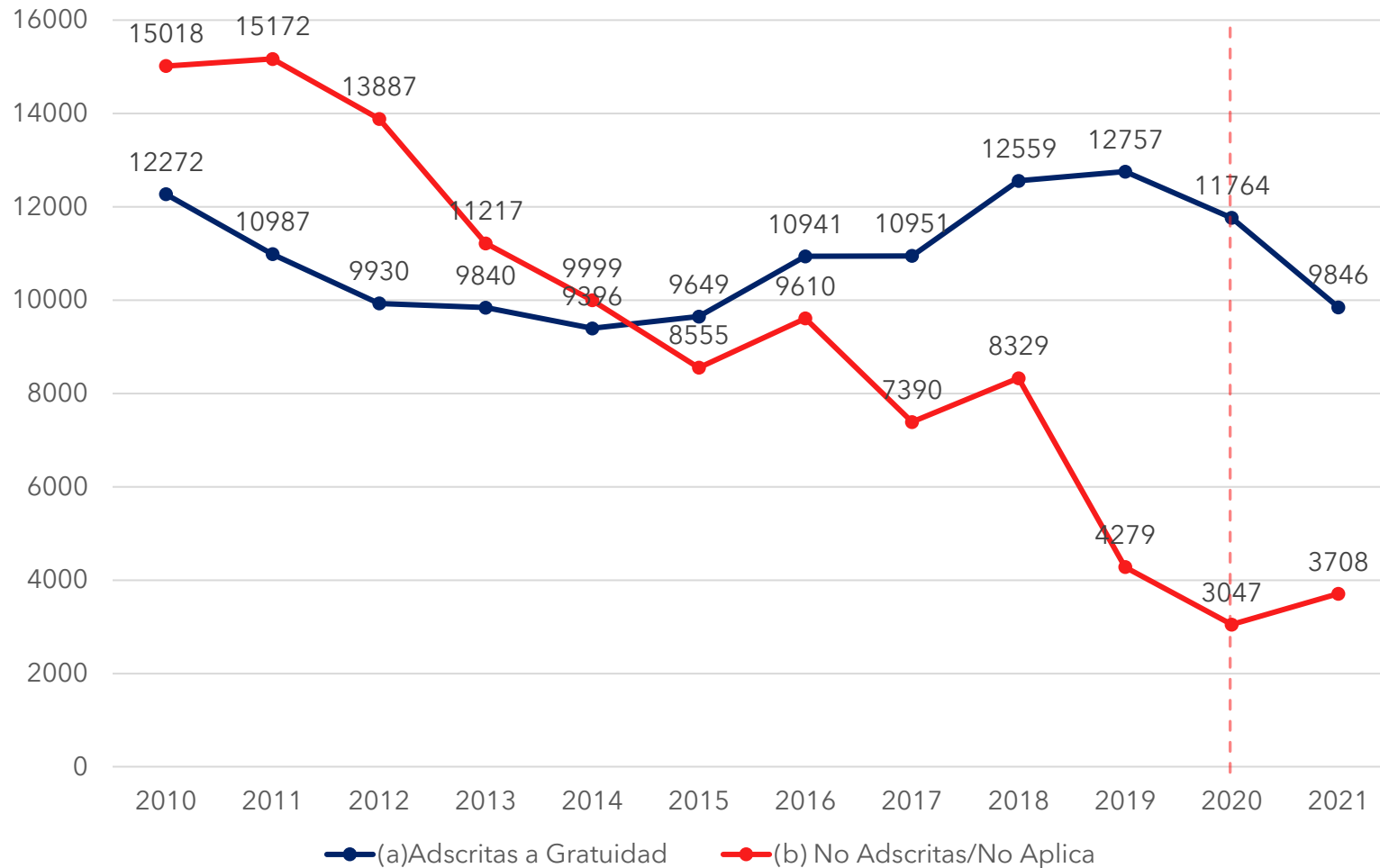
# VARIACIÓN DE LA MATRÍCULA DE 1º AÑO PEDAGOGÍAS SEGÚN CARRERA ESPECIALIDAD MEDIA (2010 -2021)



- Respecto a las pedagogías en media, todas las especialidades presentan caídas mayores al 15% del ingreso a primero año.
- Las carreras más afectadas son Biología (39%), Química (32%) y Filosofía (26%).

Fuente: CNED – Base Índices matrícula 2005 - 2021

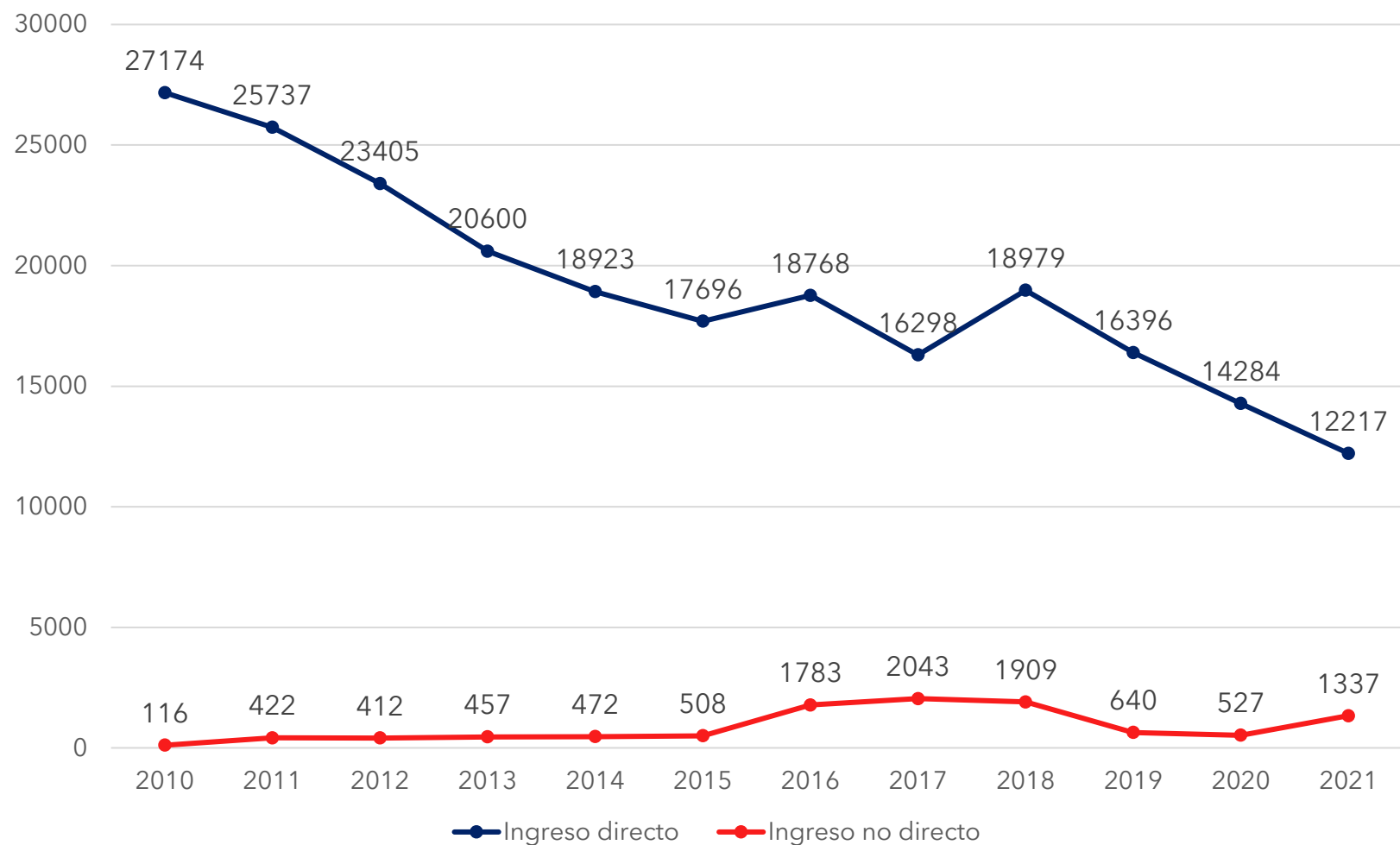
## VARIACIÓN DE LA MATRÍCULA DE 1º AÑO PEDAGOGÍAS SEGÚN ADSCRIPCIÓN GRATUIDAD (2010 -2021)



- Entre 2020 y 2021 las universidades adscritas a la gratuidad disminuyen un **16,3%** su matrícula de primer año.
- Al contrario, las instituciones sin gratuidad aumentan su matrícula en un **22%** en el mismo tramo etario.

**Fuente:** CNED - Base Índices matrícula 2005 - 2011

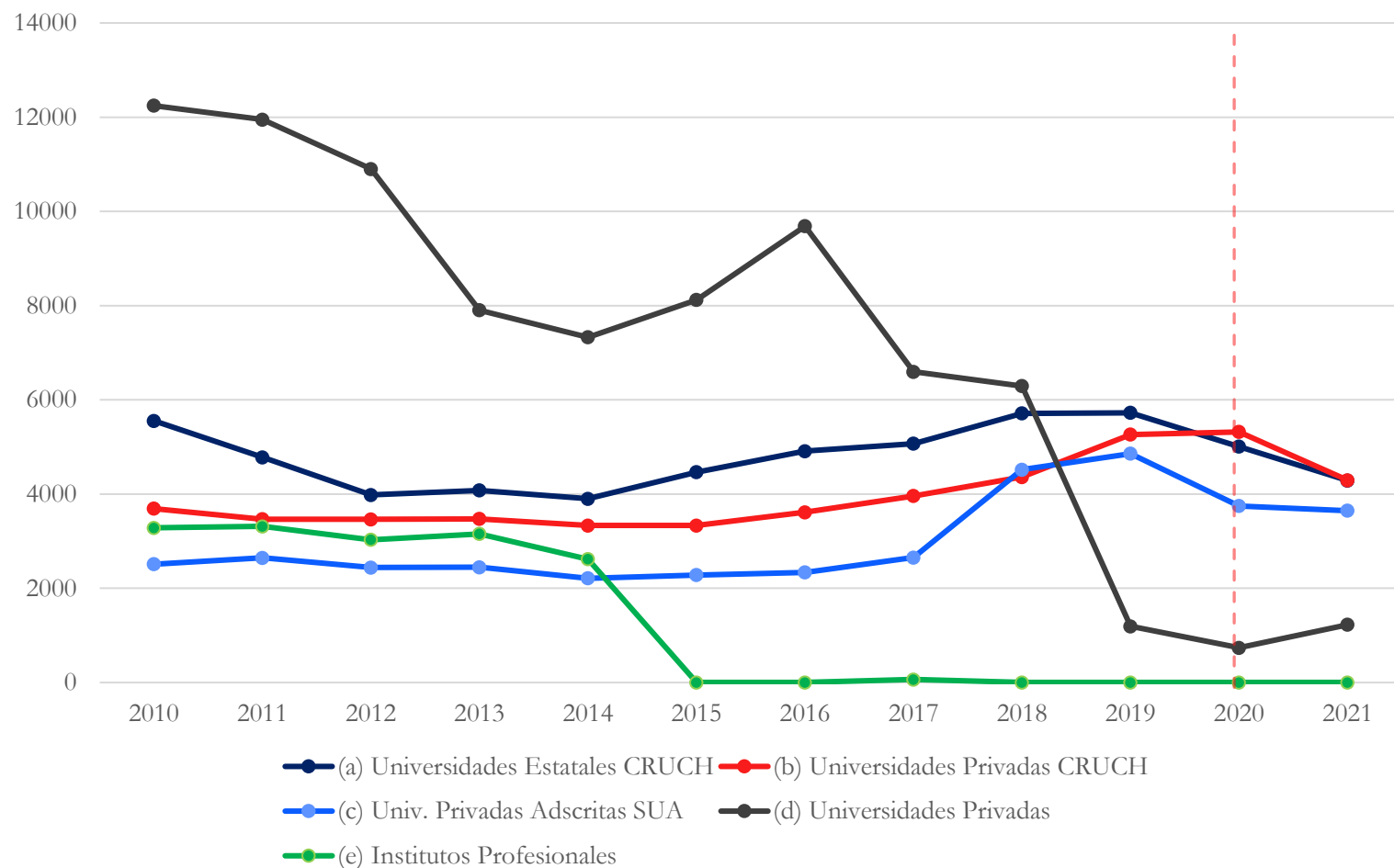
## VARIACIÓN DE LA MATRÍCULA DE 1º AÑO PEDAGOGÍAS SEGÚN TIPO DE INGRESO (2010 -2021)



- Entre 2020 y 2021 los ingresos directos disminuyen un **14,7%**. Al contrarios los ingresos No directos aumentan un **154%** el ultimo año.

**Fuente:** CNED - Base Índices matrícula 2005 - 2021

## VARIACIÓN DE LA MATRÍCULA DE 1º AÑO PEDAGOGÍAS SEGÚN TIPO DE INSTITUCIÓN (2010 -2021)



- Las universidades privadas del CRUCH presentan la mayor caída entre 2020 y 2021 de **19,3%**, seguido de las estatales del CRUCH (**14,4%**) y en menor grado las adscritas SUA (**2,6%**)
- Solo las universidades privadas presentan aumento en su matrícula de ingreso de un **66,9%** entre 2020 y 2021.

**Fuente:** CNED – Base Índices matrícula 2005 - 2021

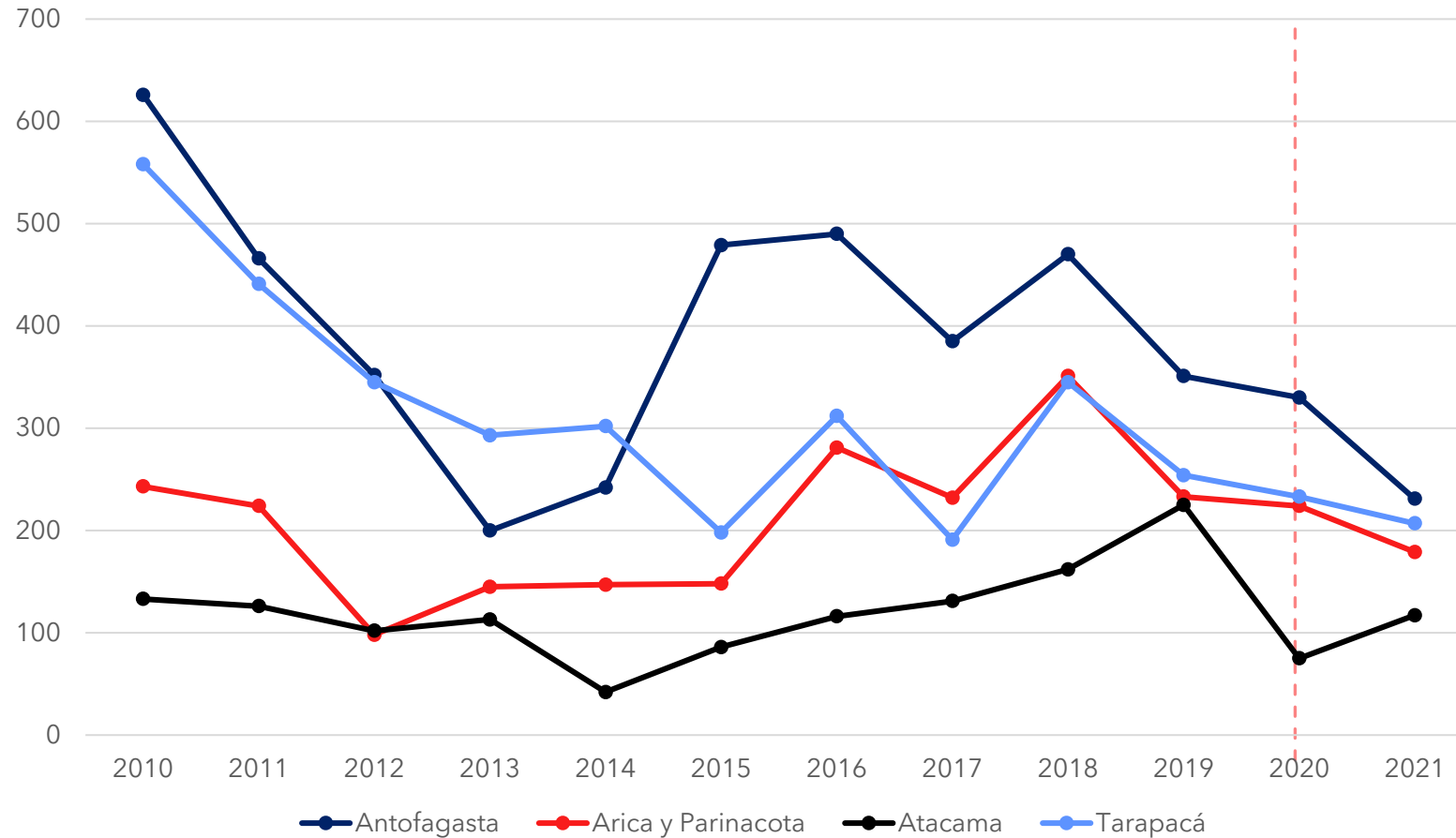


UNIVERSIDAD DE CHILE  
INSTITUTO DE ESTUDIOS  
AVANZADOS EN EDUCACIÓN

IE CIAE  
CENTRO DE INVESTIGACIÓN  
AVANZADA EN EDUCACIÓN

# FLUCTUACIÓN DE LA MATRÍCULA 1° AÑO SEGÚN UBICACIÓN GEOGRÁFICA (MACROZONA Y REGIÓN DONDE SE UBICAN LAS CARRERAS)

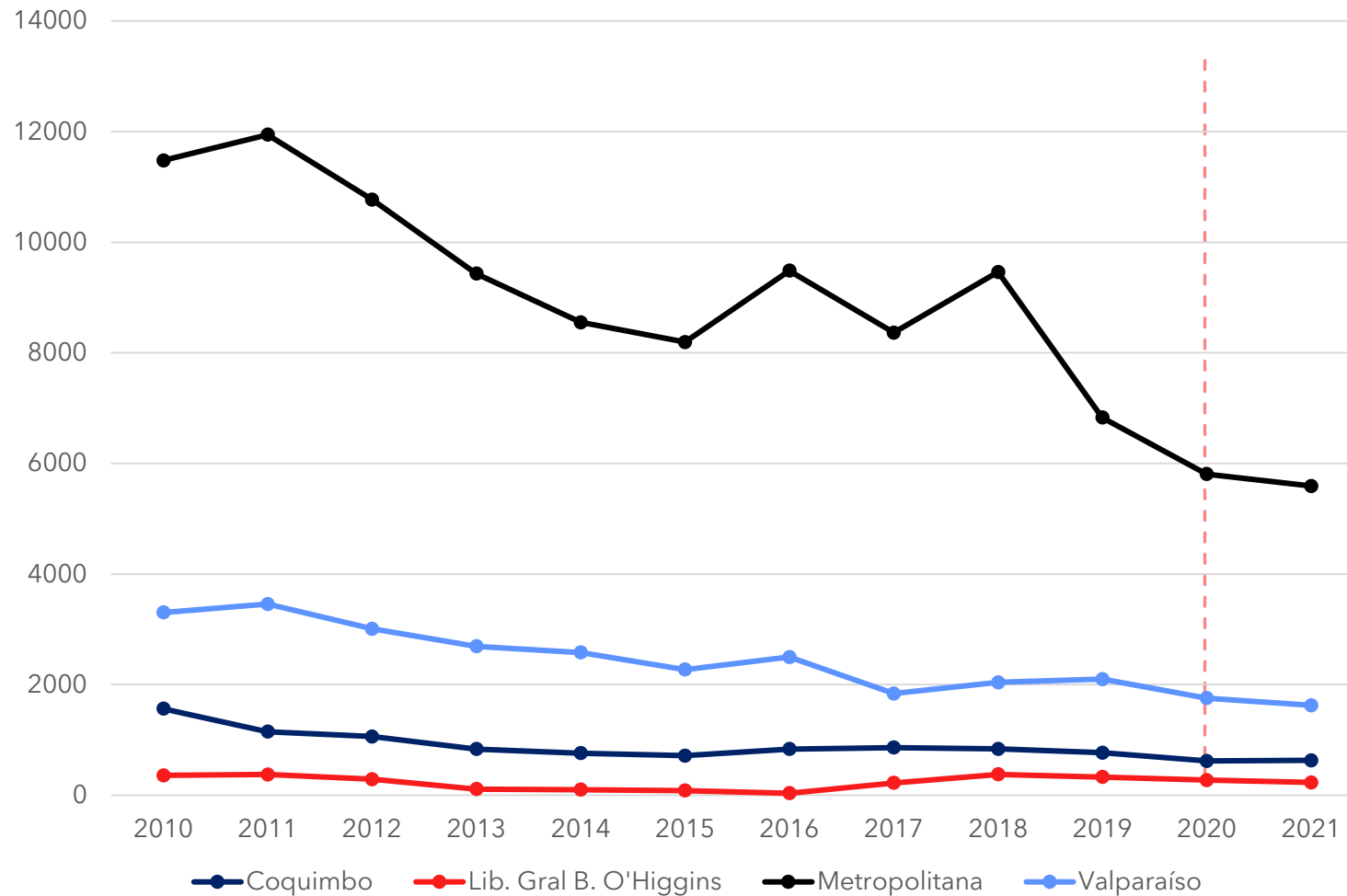
## VARIACIÓN DE LA MATRÍCULA DE 1º AÑO FORMACIÓN DOCENTE ZONA NORTE (2010 -2021)



- Entre 2020 y 2021 Antofagasta (-**30%**), Arica (-**20,1%**), y Tarapacá (-**11,2%**) presentan descenso en sus matrículas de ingreso
- Luego de un descenso de **66%** entre 2019 y 2020, entre 2020 y 2021 Atacama presenta alza en sus ingresos de **56%**,

**Fuente:** CNED - Base Índices matrícula 2005 - 2021

# VARIACIÓN DE LA MATRÍCULA DE 1º AÑO FORMACIÓN DOCENTE ZONA CENTRO (2010 -2021)

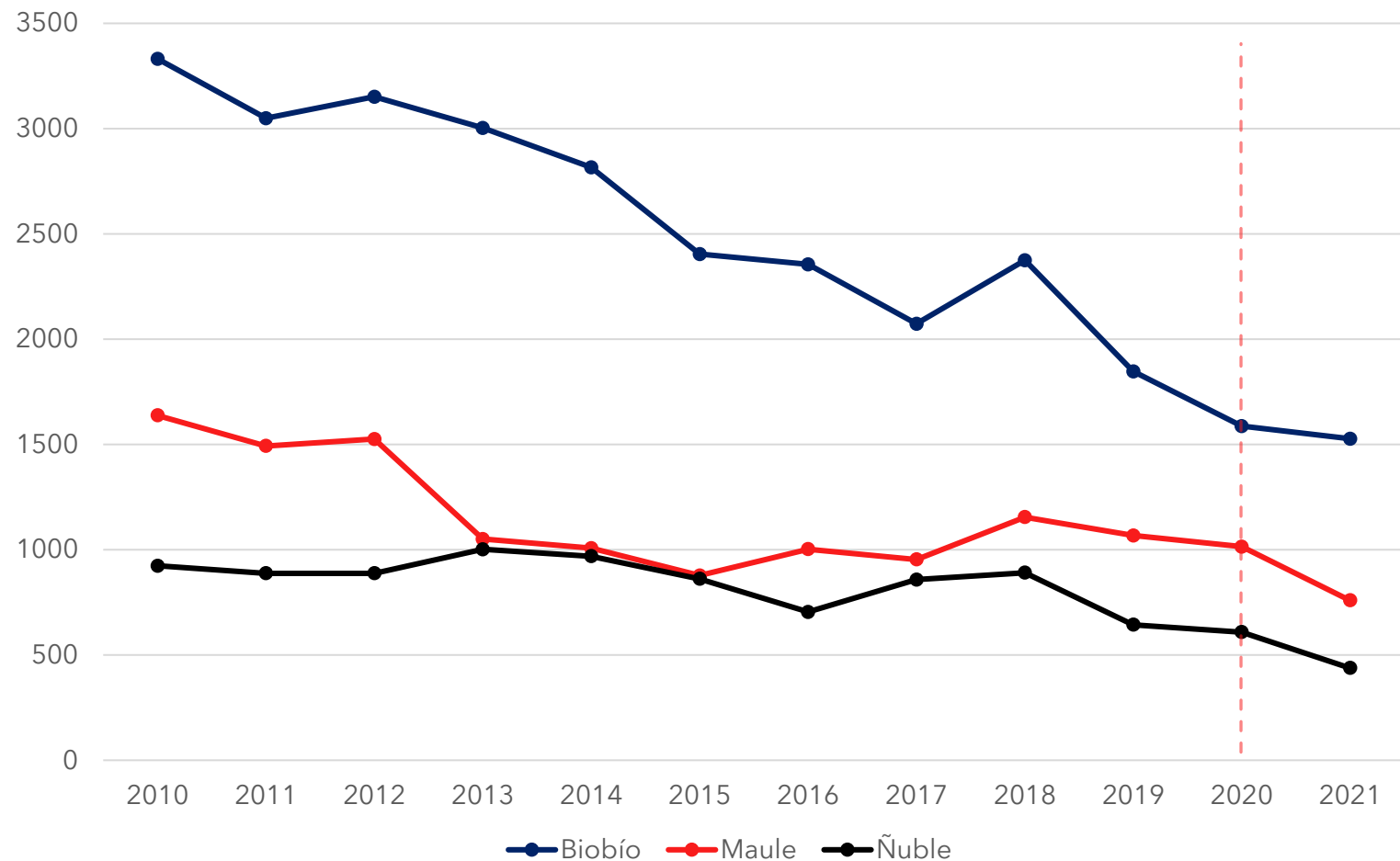


- Entre 2020 y 2021 las regiones O'Higgins (-**15,1%**), Metropolitana (-**3,7%**), y Valparaíso (-**7,5%**) disminuyen sus ingresos a primer año.
- La región de Coquimbo se mantiene con un leve alza de **1,5%** en el mismo tramo.

**Fuente:** CNED - Base Índices matrícula 2005 - 2021



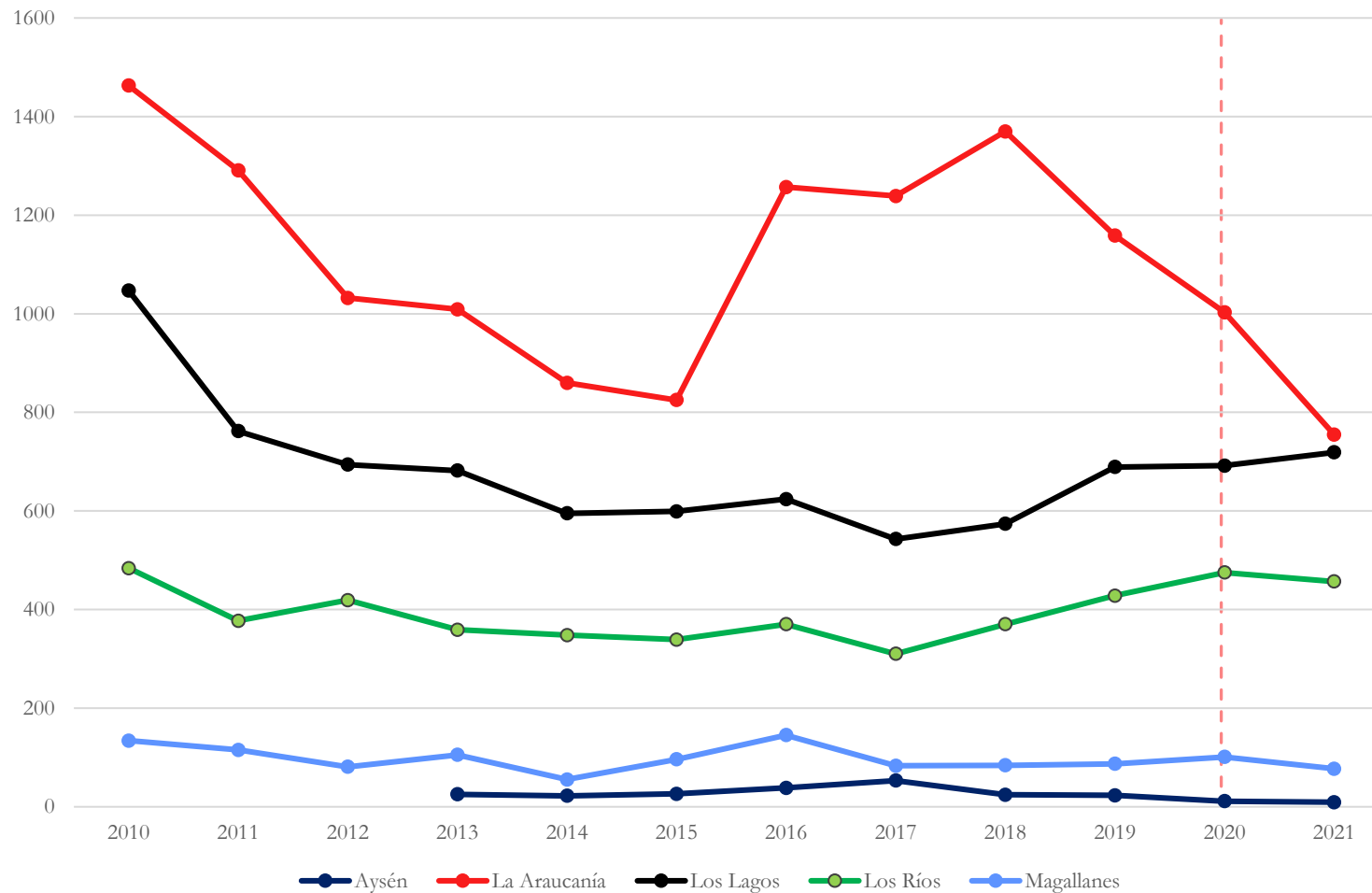
## VARIACIÓN DE LA MATRÍCULA DE 1º AÑO FORMACIÓN DOCENTE CENTRO SUR (2010 -2021)



- Entre 2020 y 2021 Maule (-25,1%) y Ñuble (-28%) presentan una disminución de su matrícula de ingreso sobre el 20%.
- Bío Bío se mantiene con una leve disminución de 3,8%

**Fuente:** CNED – Base Índices matrícula 2005 - 2021

## VARIACIÓN DE LA MATRÍCULA DE 1º AÑO FORMACIÓN DOCENTE SUR Y SUR (2010 -2021)



- Entre 2020 y 2021 la Araucanía (-**25,1%**), Aysén (-**18,1%**), Magallanes (-**23,8%**) presentan las mayores caídas de ingresos en esta zona.
- En el mismo tramo los Lagos aumenta en 4% su matrícula, y los Ríos disminuye 3,7%.

Fuente: CNED – Base Índices matrícula 2005 - 2021

# FUENTES

- Consejo Nacional de Educación. (julio de 2021) cned.cl. Obtenido de: <https://www.cned.cl/bases-de-datos>